

DUKABEL

USB Headset Splitter



User Manual

Modell: DUSB352FHY-30H

#DuKabelFansValues

1. Produktbeschreibung:

DUKABEL USB Headset Splitter ist ein kompakter USB zu 3,5mm Adapter mit 2 TRRS-4-poligen Buchsen. Er ermöglicht es Ihnen, ein TRRS-Headset und ein TRRS-Mikrofon gleichzeitig anzuschließen oder Audio auf zwei Kopfhörer/Lautsprecher zu verteilen.

Kompatibel mit PC, Laptop, Mac, Linux, PS4 und PS5 - ideal für Gaming, Online-Meetings, Sprachaufnahmen und Musikkwiedergabe.

2. Kompatibilität:

- **Unterstützte Geräte:** Desktop-PCs, Laptops, MacBooks, Linux-Systeme, PlayStation 4 & 5.
- **Anwendungsbereiche:** Gaming-Chat, Videokonferenzen, Streaming, Sprachaufnahmen und tägliche Musikkwiedergabe.

3. Verwendung:

- **In USB-Anschluss einstecken**

Stecken Sie den Adapter in den USB-Port Ihres Geräts.

- **Audiogeräte anschließen**

Schließen Sie ein Headset (TRRS 3,5-mm-Stecker) und ein TRRS-Mikrofon an.

- **System einrichten**

Unter **Windows**: „Soundeinstellungen“ öffnen → „**USB Audio Device**“ als Ein-/Ausgabegerät auswählen.

Unter **macOS/Linux**: „**USB Audio Device**“ in den Audioeinstellungen auswählen.

- **Lautstärke anpassen**

Regeln Sie die Lautstärke über die Systemeinstellungen oder direkt am Headset für optimale Leistung.

4. Technische Daten:

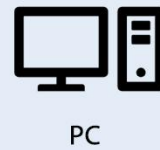
- **Eingang:** USB A (Stecker)
- **Ausgang:** 2 × 3,5 mm TRRS (4-polige) Buchsen
- **Chipset:** DAC (Digital Analog Wandler) + Smart Sound Chip
- **Unterstützte Systeme:** Windows, macOS, Linux, PS4, PS5
- **Design:** Kompaktes, leichtes Gehäuse
- **Farbe:** Grau

5. Anwendungshinweise:

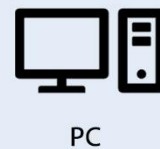
Kompatibilität

Empfohlene Anwendungen

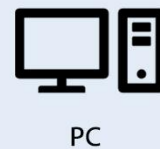
Nur Audiofunktion



Nur Audiofunktion



Nur Mikrofonfunktion



Audio - und Mikrofonfunktion



Hinweis

1. Bei Verwendung der Mikrofonfunktion müssen sowohl das Headset als auch das Mikrofon über **TRRS** verfügen.
2. **TRRS** Stecker hat 3 schwarze Ringe, TRS Stecker hat 2 schwarze Ringe.
3. **Nicht** geeignet für 3,5mm iPhone, Beats, Bose Headset in Apple Standard

- **Nicht** kompatibel mit: PS3, TV, Verstärker, CD-Player, Auto, LKW, Xbox One oder Audacity.
- **Nicht** geeignet für Headsets mit getrennten Audio- und Mikrofonsteckern.

- **Keine** In-Line-Steuerung, unterstützt keine Funktionen wie Pause/Play/Lautstärke +/-.
- **Nicht** kompatibel mit TS- oder TRS-Mikrofonen.

6. FAQ (Häufig gestellte Fragen):

Q1: Funktioniert der Adapter mit allen Headsets?

A: Wenn Sie nur die **Audiofunktion** nutzen möchten, ist er mit allen 3,5-mm-Headsets kompatibel.

Wenn Sie auch die **Mikrofonfunktion** nutzen möchten, ist er nur mit 3,5-mm-CTIA-Standard-Headsets kompatibel, **nicht** kompatibel mit OMTP- oder Apple-Standard-Headsets.

Q2: Muss ich Treiber installieren?

A: Nein. Der Adapter ist Plug-and-Play auf allen unterstützten Systemen.

Q3: Warum wird kein Ton oder Mikrofon erkannt?

A: Überprüfen Sie die Soundeinstellungen des Systems und stellen Sie sicher, dass das richtige USB-Audiogerät ausgewählt ist. Versuchen Sie, den Adapter in einen anderen USB-Anschluss zu stecken.

7. Kundenservice:

Möchten Sie Ihre Garantie von 12 Monaten auf 18 Monate verlängern?

- Schreiben Sie uns support@dukabel.com eine Email mit dem Titel [18 Monate Garantie] - [DuKabel.com] - [Bestellnummer] - [Amazon.de].

Möchten Sie unserem SUPER USER CLUB beitreten, um neue veröffentlichte DuKabel-Kabel KOSTENLOS auszuprobieren?

- Kontaktieren Sie uns unter support@dukabel.com mit dem Titel [SUPER USER CLUB] - [DuKabel.com] - [Bestellnummer] - [Amazon.de].

Qualitäts- oder Kompatibilitätsprobleme?

- Schreiben Sie an support@dukabel.com, um technischen Support, kostenlosen Ersatz oder eine vollständige Rückerstattung zu bekommen.

8. Kontaktieren Sie uns über:

 Email: support@dukabel.com



Website: <http://www.dukabel.com>



Warranty: www.dukabel.com/warranty



Power User: www.dukabel.com/giveaway