

DUKABEL

Bedienungsanleitung

USB In Ear Kopfhörer

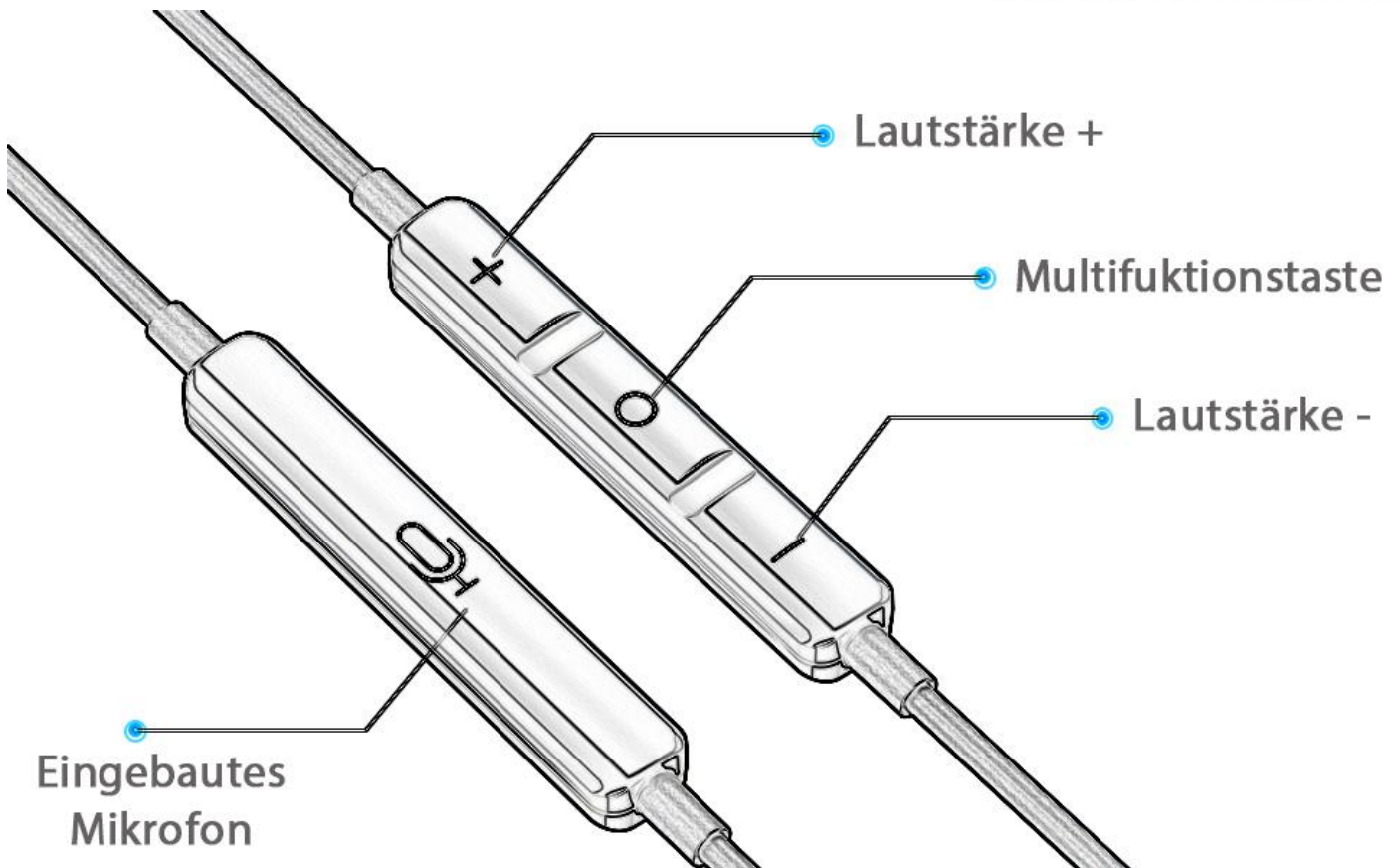
Modell: DJ1 & DJ2

1. Produktbeschreibung:




DuKabel DJ1&DJ2 USB In Ear Headset erfordert keine Treiber und unterstützt **Windows 10/Win 11/8.1/ 8/7/ Vista/ XP, Mac OS X, Linux, Google Chromebook, Windows Surface 3 Pro, Raspberry Pi und PS4, PS5** usw. Mit einem 24Bit/96KHz DAC Chipsatz ist DuKabel DJ1 & DJ2 USB In Ear Headset kompatibel mit PS5, PS4, PC, Laptop, Desktop und andere Geräte mit USB A Anschluss. Ideal für MS Teams, Skype, Telefonkonferenz, Webinar, Online Fortbildung oder Live-Übertragungen.



2. Bedienelemente:



Integrierte Fernbedienung		Funktion
	Drücken [+]	Lautstärke +
	Drücken [-]	Lautstärke -

	Drücken [O] 3 mal	Vorheriger Titel
	Drücken [O] 2 mal	Nächster Titel
	Drücken [O] 1 mal	Wiedergabe/Pause

3. Technische Daten:

Lautsprecherspezifikationen			
Treibereinheit	Ø10mm	Membran	6U
Nenneingangsleistung	3 mW	Maximale Eingangsleistung	5 mW
Impedanz	16Ω + 15%	Empfindlichkeit	110±3 dB
Frequenzgang	20HZ-20kHz	Dauerbelastung	Weißes Rauschen 2mW 96 Stunden
Hochtemperaturtest	85°C + 2°C 24 Stunden	Tieftemperaturtest	-40°C + 2°C 45-85% 24Hours
Feuchtigkeitstest	60°C + 2°C 90-95%. 24 Hours	Abtastrate	96K/24Bit
Mikrofonspezifikationen			
Empfindlichkeit	-42±3dB/Pa, F=1kHz, OdB=1V/Pa, RL=2.2kΩ, D=35mm	Empfindlichkeitsreduzierung	Max 3dB, F=1kHz
Ausgangswiderstand	Max 2.2kΩ, F=1KHz, Pin=1Pa	Eingangsspannung	DC1~10V, F=1kHz
Arbeitsstrom	Max 500uA	Signal-Rausch-Verhältnis	Min60dB (F: 1kHz, SPL: 1Pa, Aweigh)

4. Was Sie erhalten:

- DUKABEL USB-In-Ear-Kopfhörer.
- Silikon-Ohradapter (Größe S, M (vormontiert an den Ohrhörern) und L).

5. Hinweis:

- Mute Funktion: **Halten Sie die [O] Taste gedrückt**, um das Mikrofon stumm zu schalten. Loslassen, das Mikrofon funktioniert.
- Der Kopfhörer funktioniert **NICHT** mit Fernseher, Auto, PS3, Xbox, Verstärker, CD-Player, Projektor.
- Um Kopfhörer und Ohren zu schützen, wird die Lautstärke automatisch halbiert. Sie können die Lautstärke mit der Taste [+] und [-] oder der Links-Taste und der Rechts-Taste des Controllers anpassen.

6. FAQ:

Q1: Die Mikrofonlautstärke ist zu niedrig, was soll ich tun?

- Öffnen Sie Ihr Sound-Bedienfeld, wählen Sie "Aufnahme-Mikrofon-Eigenschaften-Pegel", dann können Sie die Lautstärke Ihres Mikros erhöhen.
- Halten Sie das Mic direkt vor dem Mund, kann andere Ihnen deutlich verstehen.

Q2: Wie kann ich den Kopfhörer von Windows einstellen?

- Klicken Sie mit der rechten Maustaste auf das Sound-Symbol in der Taskleiste.
- Wählen Sie Wiedergabe- oder Aufnahmegeräte. (USB Audio Device)
- Passen Sie die Lautstärke am Computer und in der Anwendung an.

Q3: Einstellung von Mac?

- Gehen Sie zu Systemeinstellungen> Sound> C Media USB Headset> Ausgang oder Eingang> Lautstärke

7. Kundenservice:

Möchten Sie Ihre Garantie von 12 Monaten auf 18 Monate verlängern?

- Schreiben Sie uns support@dukabel.com eine Email mit dem Titel [18 Monate Garantie] - [DuKabel.com] - [Bestellnummer] - [Amazon.de].

Möchten Sie unserem SUPER USER CLUB beitreten, um neue veröffentlichte DuKabel-Kabel KOSTENLOS auszuprobieren?

- Kontaktieren Sie uns unter support@dukabel.com mit dem Titel [SUPER USER CLUB] - [DuKabel.com] - [Bestellnummer] - [Amazon.de].

Qualitäts- oder Kompatibilitätsprobleme?

- Schreiben Sie an support@dukabel.com, um technischen Support, kostenlosen Ersatz oder eine vollständige Rückerstattung zu bekommen.

8. Kontaktieren Sie uns über:

 Email: support@dukabel.com

 Website: <http://www.dukabel.com>

 Warranty: www.dukabel.com/warranty

 Power User: www.dukabel.com/giveaway